

**STAGE DÉBUT DE SAISON
ARBITRES/OBSERVATEURS CF**

FLASH INFOS
SAISON 2023-2024



**Cette présentation
fait office de
communication
officielle.**

The background features a vertical color gradient from dark blue on the left to bright red on the right. Two thick white curved lines are overlaid on the gradient. One line starts at the top center and curves downwards towards the bottom right. The second line starts at the top right and curves downwards towards the bottom left, intersecting the first line.


1. Règlement des Officiels
2. Gestion des rencontres - Attitudes à adopter
3. Rappel de la procédure pour obtenir la vidéo du match
4. En cas de désaccord sur une observation
5. Arbitres Nationaux : coaching vidéo
6. Observation Vidéo au niveau National
7. Formation continue : Quiz mensuels
8. Rappel règle spécifique U15
9. Déclaration et cumul des FT

1/10

Règlement des Officiels



<http://www.ffbb.com/reglement-des-officiels>

- Toutes les infos concernant les droits et devoirs d'un arbitre CF
 - Toutes les infos sur les conditions pour être désigné
 - Toutes les infos sur les groupes et les mouvements entre ces groupes
- 

2/10

**Gestion des
rencontres**

Attitudes à adopter

Document envoyé début février 2023



Gestion des rencontres

Avant le match

- Préparation du match : Comment s'est passé le match aller ? Quel est le classement ? Qu'ont fait les équipes les matchs précédents ? Eventuellement y a-t-il une vidéo de matchs des équipes sur YouTube ou autre ?
- L'arrivée à la salle : Nous vous rappelons que vous devez arriver 1h15 avant, soyez cordiaux, évitez les familiarités avec les gens des clubs et les joueurs/entraîneurs, traitez les deux équipes de la même façon, ayez une attitude professionnelle et irréprochable.
- Le briefing : Soyez concrets, pas de messages tout faits... « Qu'arbitrons-nous aujourd'hui, que sait-on des équipes, joueurs, ... Comment allons-nous travailler ensemble ? Quelles sont mes difficultés, en quoi mon collègue peut m'aider ? En cas de problème, que faisons-nous ? ... ».
- L'avant match : Appliquez les procédures (20 minutes avant face à la table, échauffement, pas de familiarités avec le public, concentration, ...).

Pendant le match

- Votre concentration doit être optimale (profitez des temps de pauses pour souffler).
- Faites équipe ! Dans les situations difficiles, vous ne pourrez compter que sur votre collègue... alors soutenez-vous, aidez-vous, n'hésitez pas à vous consulter, montrez un duo fort et soudé !
- Lors de situations inhabituelles : Prenez votre temps, analysez, soyez à l'écoute et ne vous précipitez pas.
- Si incident : faites le maximum pour aider la situation, n'ajoutez pas d'huile sur le feu, faites preuve de hauteur sur l'évènement et gardez votre sang froid.
- Chaque incident sur une rencontre doit faire l'objet de rapports envoyés à discipline@ffbb.com avec copie à cfo@ffbb.com (agression, bagarre, incivilités, propos racistes, sexistes, homophobes entendus ou rapportés, ...)
- Jugement :
 - Faites preuve de concentration, analysez ce que vous sifflez, appliquez les règles et les techniques d'arbitrage pour bien juger.
 - N'inventez pas des règles auprès des joueurs et entraîneurs, dites ce que vous avez vu, apportez une explication simple.
 - Rendez le jeu fluide et plaisant pour tous, votre attitude y contribue.
 - Lors de matchs serrés, là encore gardez votre sérénité et votre lucidité, les arbitres doivent montrer de la maîtrise et de la force.
 - Ne décidez pas du match, ne cherchez pas des coups de sifflet inutiles : soyez au service du jeu ! L'évidence doit rester le maître mot.

Après le match

- Restez dans une attitude professionnelle, abstenez-vous de discussions longues sur le terrain ou de familiarités avec les acteurs.
- Rendez-vous au vestiaire sans répondre aux éventuelles provocations des acteurs ou du public (rédigez un rapport si nécessaire).
- Débriefing avec les OTM : Interdisez-vous tout commentaire sur le match et les acteurs, évoquez plutôt les situations clés dans votre travail entre officiels et envisagez comment mieux faire la prochaine fois.
- Buvette : Si le match a été tendu et que vous sentez que votre présence n'est pas véritablement souhaitable au pot d'après-match, préférez aller à l'extérieur boire un verre ou dîner ensemble, en équipe !
- Vidéo : Vous pouvez travailler votre vidéo, échangez entre vous sur des situations grises, difficiles ou complexes, décidez comment vous tenterez de les gérer la prochaine fois si ça se reproduit, c'est ainsi que vous progresserez !

Document envoyé début février 2022


Avant le match

- **Préparation du match** : Comment s'est passé le match aller ? Quel est le classement ? Qu'ont fait les équipes les matchs précédents ? Eventuellement y a-t-il une vidéo de matchs des équipes sur YouTube ou autre ?
- **L'arrivée à la salle** : Nous vous rappelons que vous devez arriver 1h15 avant, soyez cordiaux, évitez les familiarités avec les gens des clubs et les joueurs/entraîneurs, traitez les deux équipes de la même façon, ayez une attitude professionnelle et irréprochable.
- **Le briefing** : Soyez concrets, pas de messages tout faits... « Qu'arbitrons-nous aujourd'hui, que sait-on des équipes, joueurs, ... Comment allons-nous travailler ensemble ? Quelles sont mes difficultés, en quoi mon collègue peut m'aider ? En cas de problème, que faisons-nous ? ... ».
- L'avant match : **Appliquez les procédures** (20 minutes avant face à la table, échauffement, pas de familiarités avec le public, concentration, ...).

Pendant le match

- Votre **concentration doit être optimale** (profitez des temps de pauses pour souffler).
 - Faites équipe ! [...]
 - Lors de situations inhabituelles : **Prenez votre temps, analysez, soyez à l'écoute** [...]
 - Si incident : faites le maximum pour aider la situation, n'ajoutez pas d'huile sur le feu, faites preuve de hauteur sur l'évènement et gardez votre sang froid.
 - Chaque incident sur une rencontre doit faire l'objet de rapports envoyés à discipline@ffbb.com avec copie à cfo@ffb.com (agression, bagarre, incivilités, propos racistes, sexistes, homophobes entendus ou rapportés, ...)
 - Jugement :
 - Faites preuve de **concentration**, analysez ce que vous sifflez, appliquez les règles et les techniques d'arbitrage pour bien juger.
 - N'inventez pas des règles auprès des joueurs et entraîneurs, dites ce que vous avez vu, apportez une explication simple.
 - **Rendez le jeu fluide et plaisant** pour tous, votre attitude y contribue.
 - Lors de matchs serrés, là encore gardez votre **sérénité** et votre **lucidité**, les arbitres doivent montrer de la maîtrise et de la force.
 - Ne décidez pas du match, ne cherchez pas des coups de sifflet inutiles : soyez au service du jeu ! **L'évidence** doit rester le maître mot.
-

Après le match

- Restez dans une **attitude professionnelle**, abstenez-vous de discussions longues sur le terrain ou de familiarités avec les acteurs.
 - Rendez-vous au vestiaire sans répondre aux éventuelles provocations des acteurs ou du public (rédigez un rapport si nécessaire).
 - Débriefing avec les OTM : Interdisez-vous tout commentaire sur le match et les acteurs, évoquez plutôt les situations clés dans votre travail entre officiels et envisagez comment mieux faire la prochaine fois.
 - Buvette : Si le match a été tendu et que vous sentez que votre présence n'est pas véritablement souhaitable au pot d'après-match, préférez aller à l'extérieur boire un verre ou dîner **ensemble**, en équipe !
 - Vidéo : Vous pouvez **travailler votre vidéo**, échangez entre vous sur des situations grises, difficiles ou complexes, décidez comment vous tenterez de les gérer la prochaine fois si ça se reproduit, c'est ainsi que **vous progresserez** !
- 

3/10

Procédure vidéo du match

La demande de la vidéo doit être effectuée avant le match auprès de la personne qui vous accueille et qui vous expliquera à qui s'adresser (pensez à prendre les coordonnées de ce contact).

Si vous n'avez pas obtenu la vidéo le mardi soir : relance

Si toujours pas obtenue le jeudi :

- Fédéraux écrire à votre CTO copie sfoff@ffbb.com
- Nationaux écrire à votre RTZ

4/10

**En cas de
désaccord sur
une observation**

Arbitre Fédéral :

Écrire au CTO + copie sfobs@ffbb.com

Arbitre National :

Écrire à sfobs@ffbb.com + copie RTZ

Si pas de retour → Effectuer une relance



5/10

**Arbitres/ Observateurs
Nationaux
Coaching vidéo**

Arbitres et Observateurs Nationaux (pas stagiaires arbitres)

8 clips à envoyer au coach vidéo avec copies à :

- ✓ Nicolas MAESTRE nmaestre@ffbb.com
- ✓ Yann MONTAGNE y.montagne@lrgeb.fr

Dates limites d'envois :

- ✓ 8 novembre 2023
- ✓ 7 février 2024

Ce travail de formation continue est obligatoire et est une condition pour être désigné, comme stipulé dans le Règlement des Officiels

- Conditions relatives au recyclage et à la formation continue :
 - Les arbitres nationaux devront obligatoirement :
 - Participer à un stage de recyclage de début de saison et réaliser les travaux associés
 - Participer à un stage de mi-saison et réaliser les travaux associés
 - Satisfaire aux travaux (dont quiz mensuels) de formation continue demandés par la CFO.

6/10

**Observation Vidéo
Niveau National**

Observation Vidéo au Niveau National

Le Bureau Fédéral a commandé la mise en place de l'Observation Vidéo en Championnat de France.

La CFO a choisi de débiter cette expérience au niveau National (en NM2 principalement)

Pour cela, des observateurs ont été sélectionnés et ont suivi une formation sur 3 jours fin juin 2023 à Bourges, et un travail commun début septembre.



Observation Vidéo au Niveau National

Les principes :

- ✓ 3 observations terrain + 1 observation vidéo
 - ✓ Moyenne des 4 notes pour le classement
 - ✓ A réception de la vidéo, l'observateur a une semaine pour envoyer sa fiche à Morgane PETIT, responsable Observation CFO
 - ✓ La fiche est la même que pour le terrain (le 1^{er} pavé « Comportement et Administratif » est complété « Très bien » pour chaque item)
 - ✓ L'observateur vidéo ne voit jamais quelqu'un de sa Ligue
 - ✓ L'arbitre recevra sa fiche comme pour une observation terrain
-

Observation Vidéo au Niveau National

Les principes :

- ✓ Si l'arbitre le souhaite, il pourra échanger avec l'observateur vidéo, pour cela, il devra :
 - Avoir réalisé l'analyse vidéo de l'ensemble du match
 - Écrire à l'observateur vidéo
 - Joindre son tableau d'analyse
 - Mettre sfobs@ffbb.com en copie

- ✓ L'observateur vidéo clipera une dizaine de situations qu'il enverra à Nicolas Maestre pour la vidéothèque du service

L'équipe d'Observateurs Vidéo



Olivier ADAM



Christophe DANIEL



Aziz HAIDOUSS



Alexandre HUET



Tristan MADEC



Frédéric MATHIEU



Samy MESSAD



Rodolphe MORLIERAS



Romain PELLETIER



Morgane PETIT

7/10

**Formation continue
Quiz mensuels**

Formation continue – Quiz mensuels

- ✓ Le quiz mensuel est une occasion de travail continu sur la saison afin de progresser notamment dans la connaissance du Règlement de jeu.
 - ✓ Durée : il faut compter environ 20 minutes de travail
 - ✓ Fréquence : 1 fois par mois de octobre à avril
 - ✓ Un mail automatique est envoyé dès que le quiz est accessible
 - ✓ Vous avez 1 mois pour le réaliser (ce travail est obligatoire)
 - ✓ Formation continue = A réaliser chaque mois et non pas plusieurs quiz à la fois pour rattraper le travail non fait 😊
-

Formation continue – Quiz mensuels

- ✓ L'arbitre doit obtenir 70% minimum de réussite chaque quiz (possibilité de refaire le quiz jusqu'à réussite) :
 - Si le quiz n'est pas réalisé dans les temps (délai d'1 mois)
 - Ou si le résultat obtenu est <70%
 - Alors l'arbitre ne remplit pas les conditions pour être désigné

- Conditions relatives au recyclage et à la formation continue :
 - Les arbitres fédéraux devront obligatoirement :
 - Participer à un stage de recyclage de début de saison et réaliser les travaux associés
 - Participer à un stage de mi-saison et réaliser les travaux associés
 - Satisfaire aux travaux (dont quiz mensuels) de formation continue demandés par la CFO.

- ✓ Le pointage sera fait chaque mois par notre service
- ✓ Le non-respect des obligations peut engendrer une rétrogradation d'un niveau en fin de saison, une interdiction d'officier sur les Play Off, une impossibilité d'accéder au niveau supérieur (cf. 2022-2023)

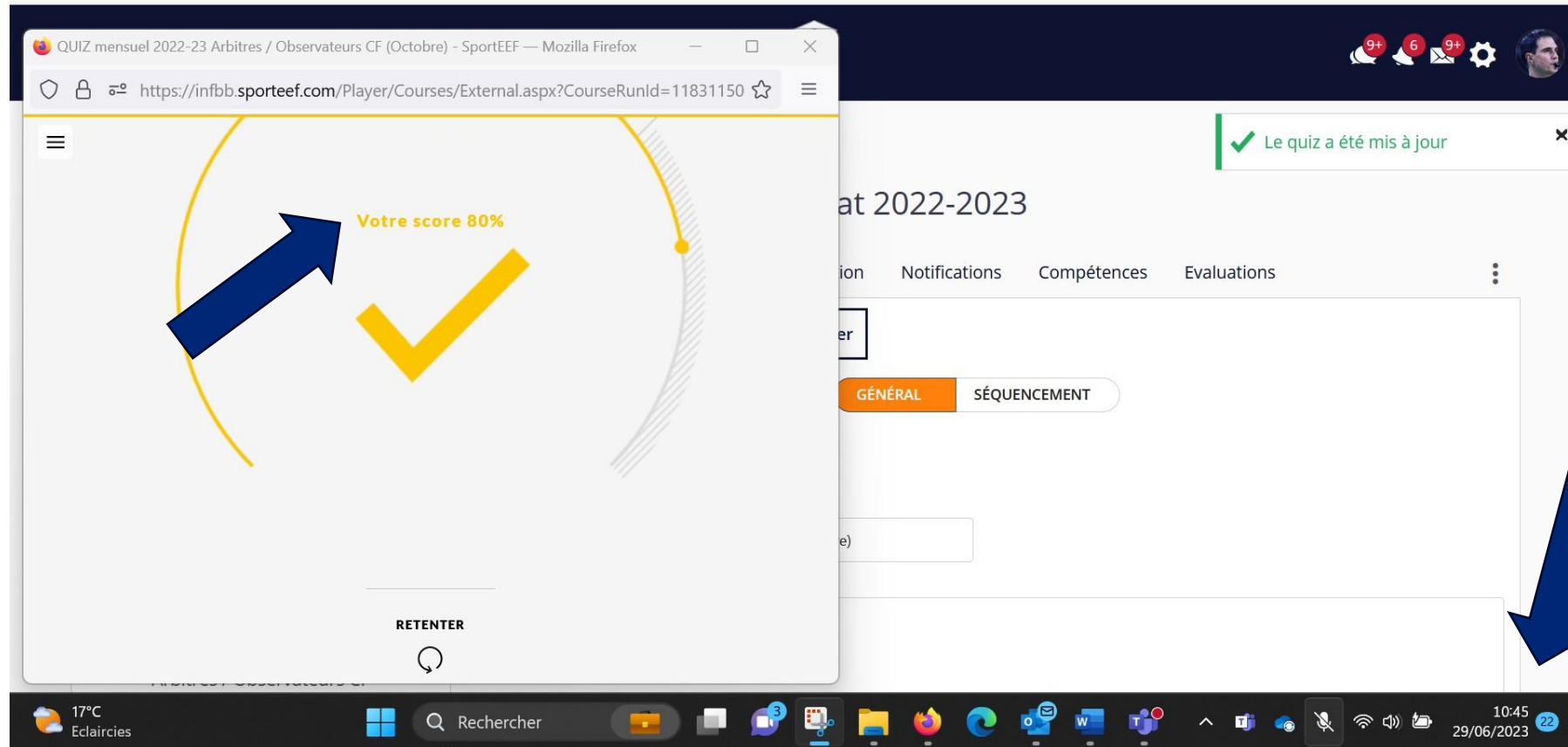
Formation continue – Quiz mensuels

✓ Conseils :

- Dès la réception du mail... n'attendez pas !
- Réaliser les quiz sur un ordinateur et utiliser Google Chrome (y compris sur Mac)
- Ne pas attendre le dernier moment pour réaliser le quiz
- Effectuer le travail régulièrement
- Faire une capture d'écran de votre réussite où on voit apparaître votre Nom Prénom et date et l'heure (on ne sait jamais en cas de bug)
- Contacter, en cas de difficulté, Nicolas MAESTRE nmaestre@ffbb.com
+ copie à sfoff@ffbb.com et assistancesportef@ffbb.com

Formation continue – Quiz mensuels

Exemple de capture d'écran :



8/10

**Rappel
Règle spécifique
U15**

En U15 France



La règle :

Après une violation en zone arrière, l'arbitre ne prend plus le ballon pour effectuer une remise en jeu, sauf en cas de remplacement ou temps-mort.

Rappel :

Il n'y a plus possibilité de faire un remplacement suite à une violation en zone arrière, ceci dans le but de ne pas dénaturer l'esprit de cette règle. Sauf pour les arrêts de jeu prolongés (TM, blessure, ballon dans les tribunes, ...).

En U15 France



Nouveauté 2023-2024

- ✓ Après LF marqué : Possibilité de Remplacement
- ✓ Remplacement possible pour les équipes dans les 2 dernières minutes après panier marqué

Information complémentaire (rappel 2022-2023)

Pour les matchs Espoirs en ProB et Betclic Elite, il faut utiliser le même appareillage de chronomètre des tirs que pour les championnats professionnels, avec les dixièmes.

La violation des 8 secondes pour passer de zone arrière à zone avant devra donc être sifflée à 15 secondes restantes au chronomètre des tirs.

Pour les autres championnats, les chronomètres sont sans les dixièmes, donc violation à 16 secondes.



9/10

**Déclaration et
cumul des FT**

Déclaration et cumul des Fautes Techniques

Nouveauté septembre 2023

Toutes les FT n'entrent plus dans le décompte annuel des fautes amenant à suspension. Les arbitres doivent enregistrer sur l'eMarque, à la fin de la rencontre, le motif de chaque FT.



Une FT du **Groupe 1** correspond à une FT de **comportement incorrect** (ex : contestations virulentes ou répétées, insulte, attitude offensante vis-à-vis d'un joueur, entraîneur, spectateur, ...) et sera prise en compte dans le cumul des FT et FD pouvant amener à une sanction disciplinaire.

Une FT du **Groupe 2** correspond à une **FT faisant suite à un fait de jeu** (ex : simulation, accrocher l'anneau, retarder le jeu, jouer à 6 sur le terrain, ...), non prise en compte dans le cumul des fautes techniques amenant à une sanction disciplinaire.

Le groupe 1 ou 2 sera renseigné automatiquement par l'eMarque selon le motif choisi dans le menu

Déclaration et cumul des Fautes Techniques

Nouveauté septembre 2023

Cas des fautes techniques de « T » de joueur et « C » d'entraîneur

L'arbitre devra choisir un des motifs ci-dessous dans le menu déroulant de l'eMarque :

DESCRIPTION
L'entraîneur NomEntraîneur_A a commis une faute de type Faute technique coach pour l'équipe A.
Elle a été soumise à réparation.

NOMENTRAINEUR_A

- Ignorer les avertissements des arbitres
- S'adresser et/ou communiquer de façon irrespectueuse avec autrui
- Agacer ou narguer un adversaire
- Attitude susceptible d'offenser ou d'exciter les spectateurs
- Toucher un arbitre ou un officiel
- Maltraiter matériel : table, banc, chaise, bouteille, plaquette coach
- Obstruer la vision du jeu d'un adversaire
- Balancer des coudes avec excès
- Retarder le jeu
- Simulation
- S'accrocher à l'anneau (sauf pour éviter blessure)
- Empêcher illégalement le ballon d'atteindre le panier lors du dernier LF

Déclaration et cumul des Fautes Techniques

Nouveauté septembre 2023

A chaque fois qu'une faute technique sera indiquée sur l'eMarque, elle sera catégorisée en 2 temps :

1. l'arbitre devra catégoriser la faute technique dans le menu déroulant
2. l'arbitre devra écrire le motif succinct exact de la faute technique

Exemple 1 :

Catégorie dans le Menu déroulant : « *Ignorer les avertissements des arbitres* »


Motif succinct à renseigner : « *Contestations répétées* »

Exemple 2 :

Catégorie dans le Menu déroulant : « *S'adresser ou communiquer de façon irrespectueuse avec autrui* »

Motif succinct à renseigner : "Insulte à l'encontre du 1er arbitre : « *Connard* »"

Le groupe de faute technique sera renseigné automatiquement sur la feuille de marque au regard de la catégorie de faute technique sélectionnée dans le menu déroulant.



Déclaration et cumul des Fautes Techniques

Nouveauté septembre 2023

Cas des fautes techniques « B » dites « de Banc »

La FT 'B' doit être enregistrée dans la case "RÉSERVE/OBSERVATIONS« .

Si la personne est identifiée et qu'elle est enregistrée sur l'eMarque (assistant coach, remplaçants, joueurs éliminés), **le nom de la personne s'étant mal comportée doit être rapporté dans la case**

Exemple : *« la faute technique 'B' du coach 'A' concerne le joueur éliminé A10 (Jacques DUPONT) qui a dit « connard » à l'arbitre en quittant le terrain de jeu après sa 5^{ème} faute ».*

Dans ce cas, le type de FT sera catégorisé ultérieurement et manuellement par la commission en G1 ou G2, et imputée si nécessaire au cumul de fautes techniques de la personne incriminée, au regard du motif succinct que l'arbitre renseignera sur la feuille de marque avant la signature du 1^{er} arbitre.

Les autres FT 'B' (inclus celles de personnes du banc non identifiées), doivent être renseignées dans la case "RÉSERVE/OBSERVATIONS" au verso de la feuille avec leur motif simple sans nommer personne.

Ex : *"La faute technique B1 enregistrée à l'entraîneur de l'équipe A concerne :*

- *Une insulte venant du banc émanant d'une personne non identifiée,*
- *La présence de 6 joueurs sur le terrain pendant une période de jeu*
- *La répétition d'un temps-mort qui a duré au-delà de la limite autorisée*
- *L'entrée sur le terrain de remplaçant par ailleurs disqualifiés pour bagarre, ... »*

10/10

**Mise à jour des
interprétations
publiées courant
2022-2023**

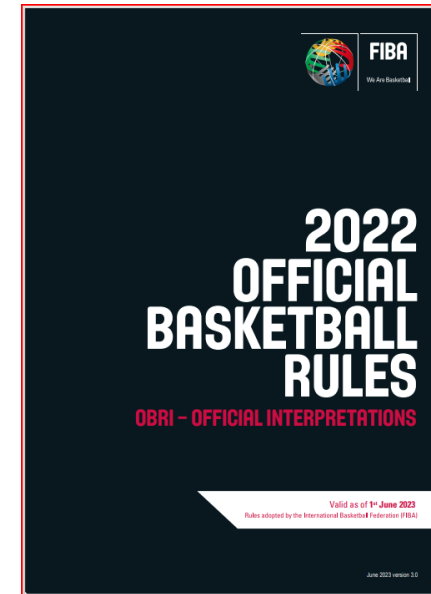
Nouvelles interprétations officielles

Les interprétations officielles du règlement du basketball de septembre, octobre, novembre décembre 2022 et de juin 2023 ont été traduites, mises à jour et mises en ligne. Les modifications et ajouts principaux y figurent en jaune.

Une synthèse des modifications est en ligne également.

Consultables et téléchargeables sur :

<http://www.ffbb.com/ffbb/officiels/arbitres/le-reglement-de-jeu>





FFBB

FÉDÉRATION
FRANÇAISE DE
BASKETBALL



3X3  FFBB

TEAM
FRANCE
BASKET



FFBB
CITOYEN

